



Ministero dello Sviluppo Economico




Regione Marche

OSSERVATORIO TARIFFE E SERVIZI PUBBLICI

PARCHEGGI COMUNALI Report Finale

Programma Generale di Intervento 2007/2008
della Regione Marche realizzato con l'utilizzo dei fondi
del Ministero dello Sviluppo Economico





**OSSERVATORIO
TARIFFE E SERVIZI PUBBLICI**

PARCHEGGI COMUNALI

PRESENTAZIONE

La Regione Marche, nell'ambito delle politiche di tutela dei diritti dei cittadini-consumatori, ha realizzato nel territorio marchigiano una rete di servizi in grado di informare, assistere e tutelare in modo corretto i consumatori, con la finalità di garantire loro la possibilità di esercitare i diritti sanciti dalle norme che tutelano i cittadini in qualità di consumatori-utenti.

Un ruolo essenziale, quello della Regione, tanto più dopo che il titolo V della Costituzione ha dato alle regioni la competenza esclusiva in materia di tutela dei consumatori.

In particolare, la Regione Marche, da alcuni anni, insieme con il Ministero per lo Sviluppo Economico, sta realizzando un programma denominato "Azioni a tutela del consumatore".

Si tratta di interventi che possono essere realizzati grazie ad un programma specifico, attuato in collaborazione con le associazioni dei consumatori che operano sul territorio della regione, con le quali è stata concordata una serie di iniziative, che si riconducono allo spirito della L.R. 15/98 con cui si intende promuovere una politica di informazione-formazione del consumatore. Il progetto "Osservatorio tariffe e servizi pubblici" realizzato dall'Adoc Marche, con il finanziamento del Ministero dello Sviluppo Economico, rappresenta, quindi, una ulteriore iniziativa con cui si intende aiutare e guidare il cittadino a scegliere e a capire la realtà in cui vive.


La banca dati che si è costituita consentirà anche agli enti locali e alle aziende erogatrici dei servizi pubblici di confrontarsi sulla qualità/quantità del servizio e sulle tariffe adottate.

**L' Assessore alla Tutela dei Consumatori
VITTORIANO SOLAZZI**

PRESENTAZIONE

In una società che cambia e che vede mutare le esigenze delle famiglie e, più in particolare, delle singole persone, la funzione dei servizi pubblici cosiddetti a domanda riveste un'importanza determinante. Da questo punto di vista, il ruolo dell'associazione dei consumatori non consiste più soltanto nella difesa del consumatore, ruolo tradizionale che tuttavia resta fondamentale. Con la trasformazione dell'organizzazione sociale delle nostre città, cresce, infatti, l'esigenza di una sempre più corretta e puntuale informazione, resa essenziale sia dalla maggiore possibilità di accesso da parte dei consumatori alle varie fonti, sia per una maggiore predisposizione degli individui alla conoscenza. Da questa consapevolezza nasce il progetto "Osservatorio tariffe e servizi pubblici", che ha lo scopo di osservare e analizzare le diverse realtà, al fine di denunciare o, per lo meno, evidenziare, l'eterogeneità, a volte fastidiosamente lampante, della qualità dei servizi e delle tariffe applicate. L'idea di realizzare una banca dati rappresentativa della realtà marchigiana in fatto di servizi pubblici erogati al cittadino, nasce infatti, proprio dall'evidente situazione di forte disparità di trattamento degli utenti, nell'usufruire degli stessi servizi, nei diversi territori comunali. L'osservatorio, in questa prima fase, ha compreso un numero di comuni piuttosto limitato in termini assoluti – 36 comuni su un totale di 246 – ma indubbiamente rappresentativo in termini demografici, rappresentando da soli i due terzi della popolazione marchigiana. Questo osservatorio, realizzato nell'ambito delle iniziative promosse dalla Regione Marche attraverso i fondi del Ministero dello Sviluppo Economico, vuole costituire l'avvio di un percorso in grado di promuovere un confronto costruttivo tra le diverse realtà e, attraverso esso, una maggiore equità sociale non solo tra i cittadini ma anche tra i territori.

**Il Presidente dell'Adoc Marche
GRAZIANO FIORETTI**



**OSSERVATORIO TARIFFE E
SERVIZI PUBBLICI**

PARCHEGGI COMUNALI

OSSERVATORIO TARIFFE E SERVIZI PUBBLICI

I motivi della ricerca. L'indagine relativa ai parcheggi comunali si inserisce nell'ambito di un progetto denominato **"L'occhio del consumatore – Adoc Informa sui servizi pubblici" Sistema Informativo e di Documentazione dell'Adoc Marche – Progetto realizzato dalla Regione Marche con decreto n.103 del 31.07.2007 e co-finanziato dal Ministero dello Sviluppo Economico.**

Si tratta della prima fase di realizzazione di un osservatorio sulle tariffe e sui servizi pubblici, con l'obiettivo di dar vita ad uno strumento di consultazione e di confronto utile ai cittadini e alle istituzioni. Nello specifico, dunque, la ricerca intende rappresentare lo stato dei parcheggi comunali esistenti nei principali centri marchigiani al fine di delinearne un dettagliato quadro tariffario.

La realtà oggetto di indagine. Al centro di questa ricerca sono stati i parcheggi disponibili sul territorio comunale, nelle città marchigiane con popolazione pari o superiore ai circa 10 mila abitanti.

Complessivamente sono state monitorate le realtà di 36 comuni del territorio regionale (All. A) così suddivisi per provincia: 6 per la provincia di Pesaro e Urbino, 11 per la provincia di Ancona, 11 per quella di Macerata, 4 per la provincia di Fermo e ulteriori 4 per quella di Ascoli Piceno.

Il gruppo di lavoro. Il lavoro è stato realizzato dai collaboratori dell'associazione, coordinati da Marina Marozzi.

Il gruppo di lavoro ha potuto avvalersi anche della preziosa ed attiva collaborazione dei "ragazzi" volontari del servizio civile inseriti nel progetto Vico 6, che hanno svolto le operazioni di contatto telefonico, raccolta e riordino dati ed inserimento degli stessi all'interno dell'osservatorio telematico.

OSSERVATORIO TARIFFE E SERVIZI PUBBLICI

I tempi. Lo studio è stato condotto nel periodo compreso tra settembre 2007 e aprile 2008 e rappresenta la situazione della realtà analizzata riferita all'anno di attività 2007/2008, regolata dalle relative delibere comunali che forniscono anche indicazioni relativamente al quadro tariffario applicabile e alle eventuali agevolazioni previste.

La prima fase è consistita nell'elaborazione di un questionario da sottoporre ai comuni e, contestualmente, alle strutture interessate dopo opportuno contatto telefonico ed invio tramite i mezzi richiesti dall'ente e/o dalla struttura: fax, e-mail o invio postale tradizionale.

La seconda fase è stata caratterizzata dalla distribuzione e ricezione dei questionari debitamente compilati e dal riordino degli stessi in appositi registri cartacei. Questa fase ha richiesto tempi maggiori del previsto a causa dei numerosi contatti telefonici e telematici con i soggetti interessati a chiarimenti per una corretta compilazione del questionario.

In una terza fase, si è provveduto alla elaborazione e alla verifica dei dati con eventuale nuovo contatto di enti e/o strutture per la richiesta di eventuali chiarimenti o di ulteriori informazioni necessarie per il completamento dell'inserimento dei dati.

Infine, la quarta fase ha visto l'inserimento dei dati all'interno dell'osservatorio telematico e il nuovo contatto con tutti i soggetti interessati in modo da consentire una ulteriore verifica dei dati prima della pubblicazione on-line.

Il questionario. La ricerca è stata realizzata attraverso la somministrazione di un questionario (All. B) che, oltre a riportare i dati identificativi della realtà indagata – comune, nome del responsabile e dati per contatto telefonico/telematico – suddivide la ricerca sostanzialmente in due campi specifici: gestionale e tariffario.

Innanzitutto vengono richieste informazioni riguardanti il numero dei parcheggi esistenti sul territorio, suddivisi in parcheggi a pagamento, liberi, per disabili e i passi carrabili, i parcheggi coperti, il personale utilizzato e la permanenza media.

La seconda parte è, invece, riservata agli aspetti gestionali del servizio, come le tariffe e i sistemi di pagamento, il sistema sanzionatorio e le eventuali agevolazioni previste.

La metodologia. Per ogni comune preso in esame è stata realizzata una scheda di presentazione della realtà analizzata (vedi esempio All. C) disponibile sul sito <http://osservatorio.adocmarche.it>, attraverso informazioni riguardanti la popolazione residente nel territorio comunale suddivisa per genere, il personale addetto al servizio suddiviso per vigili urbani e personale ausiliario, il numero dei parcheggi su strada e al coperto, il numero dei parcometri e quello delle sanzioni elevate nell'anno 2007 per divieto di sosta.

OSSERVATORIO TARIFFE E SERVIZI PUBBLICI

A seguire, i dati raccolti e relativi alle strutture presenti sul territorio sono stati elaborati e sintetizzati in cinque prospetti contenenti, nell'ordine:

- Il numero dei posti auto disponibili su strada e quelli coperti;
- Il personale complessivo utilizzato per il servizio, specificando quello in organico alla polizia municipale dal personale ausiliario;
- La modalità di pagamento e la permanenza media del mezzo nel parcheggio;
- Il sistema sanzionario adottato, specificando il numero delle sanzioni elevate per divieto di sosta, il totale ricavato dalle sanzioni, le eventuali agevolazioni nel pagamento delle sanzioni;
- Le tariffe pubbliche applicate distinte per zone e con specifica delle tariffe applicate ai residenti.

L'analisi. L'analisi dei dati si presenta particolarmente complessa a causa della eterogeneità delle realtà oggetto dell'indagine, sia sotto l'aspetto meramente quantitativo (se si considera che si mettono a confronto realtà di 100 mila abitanti con altre di 10 mila) sia sotto l'aspetto della composizione del tessuto socio-economico di ciascun territorio, in rapporto all'offerta, alle esigenze locali, alle abitudini dei cittadini, alle vie di comunicazione interne.

L'Adoc Marche in questa fase ha ritenuto opportuno non procedere ad una analisi aggregata delle tariffe, che verranno analizzate successivamente, quando, cioè saranno disponibili elementi di comparazione che consentiranno di sviluppare un andamento delle stesse. Per un approfondimento dei dati tariffari, ad ogni modo, potrà essere utile la consultazione del sito sopra menzionato <http://osservatorio.adocmarche.it> dove, ad ogni comune monitorato è stata predisposta una scheda analitica delle tariffe applicate e delle eventuali riduzioni/agevolazioni previste per i residenti.

Per la parte generale dell'indagine è stato possibile, innanzitutto, fornire dati complessivi, suddivisi per comune, riguardanti il numero dei parcheggi suddivisi per tipologia (All. D) evidenziando, in particolare, il rapporto tra il numero dei parcheggi a pagamento con il numero degli abitanti che, come è chiaramente riscontrabile nell'istogramma seguente (All. E), risulta piuttosto elevato: 1 parcheggio a pagamento ogni 70 abitanti con la più elevata concentrazione di parcheggi a pagamento riscontrata a Falconara e a Macerata e la più bassa a Matelica. Un dato che esprime, evidentemente, il livello di utilizzo dell'area pubblica da parte dell'amministrazione per la realizzazione di parcheggi, ma che non può rivelare la reale presenza di posti auto pubblici, se non raffrontato con il numero dei posti bianchi, dato in moltissimi casi non disponibile.

È stato poi analizzato il dato relativo ai posteggi riservati ai disabili (All. F), il cui indice è stato calcolato solo per quei comuni per i quali è disponibile il dato complessivo dei parcheggi. Da questa tabella si evince anche il rapporto medio tra il numero totale e quello dei parcheggi riservati ai disabili, che risulta del 2,34%, mentre l'incidenza maggiore è stata riscontrata nel

OSSERVATORIO TARIFFE E SERVIZI PUBBLICI

comune di Castelfidardo dove ci sono oltre 9 posti per disabili su 100. Significativo anche il dato, riportato nello stesso allegato, relativo al personale, suddiviso tra vigili urbani e ausiliari (All. G), che rappresentano rispettivamente l'84 e il 16% del personale complessivamente utilizzato da ciascun comune (All. H).

Infine sono state prese in considerazione gli aspetti relativi alle modalità di pagamento: dalla tabella (All. I) è possibile constatare che molti comuni adottano sistemi diversi, ma il più diffuso è il parchimetro.

Di particolare complessità, oltre che di dubbia efficacia, risulta essere la comparazione delle tariffe applicate, a causa dell'inesistenza di un unico modello tariffario: nella scheda relativa a ciascun comune sono, pertanto, consultabili le relative tariffe.

Le difficoltà. Le principali difficoltà incontrate durante il lavoro possono essere ricollegate alle diverse fasi operative. In particolare in sede di iniziale contatto, non ovunque si è riscontrata immediata disponibilità alla fornitura dei dati per addotti problemi di reperimento e di carenza di personale.

In alcuni casi si è prodotto un allungamento dei tempi a causa dell'esistenza di società di gestione del servizio per le quali, quindi, è stato necessario procedere al doppio invio dei questionari. Nelle fasi successive le difficoltà hanno riguardato il reperimento materiale dei dati a causa dei ritardi di alcuni uffici a rispondere alla richiesta.

Numerosi sono stati i contatti telefonici a causa di questionari restituiti incompleti. Frequenti anche i casi di smarrimento o di dimenticanze che hanno costretto, anche a distanza di qualche mese, a ricominciare il lavoro completamente da capo.

Inoltre, come dimostra la stessa documentazione, cinque comuni non hanno risposto al questionario inviato, adducendo problemi di tempo o difficoltà nel reperire i dati richiesti.

In linea generale un problema riscontrato quasi ovunque riguarda l'impossibilità di molti comuni di reperire il dato relativo al numero dei parcheggi bianchi, cioè quelli non a pagamento: in numerosi comuni, infatti, i parcheggi bianchi non sono conteggiati, specie nelle frazioni e in alcuni casi le strisce bianche delimitano l'intera area e non i singoli posti auto.

Particolarmente complesso anche il lavoro di riordino dei dati all'interno del portale/osservatorio.

La collaborazione e la disponibilità. Si ringraziano i comuni, le strutture, le aziende contattate che, mettendo a disposizione i dati richiesti attraverso la compilazione degli appositi questionari, hanno consentito di dar vita ad una raccolta di dati, in grado di rappresentare un valido punto di riferimento e di confronto per la collettività e soprattutto per le istituzioni, sollecitate costantemente al potenziamento e al miglioramento della qualità e dell'efficienza dei servizi erogati ai cittadini.

OSSERVATORIO TARIFFE E SERVIZI PUBBLICI

ALLEGATI

All. A – ELENCO COMUNI MONITORATI DALL'OSSERVATORIO

ANCONA
ASCOLI PICENO
CAGLI
CASTELFIDARDO
CHIARAVALLE
CINGOLI
CIVITANOVA MARCHE
CORRIDONIA
FABRIANO
FALCONARA MARITTIMA
FANO
FERMO
FILOTTRANO
FOSSOMBRONE
GROTTAMARE
JESI
LORETO
MACERATA

MATELICA
MONDOLFO
MONTEGRANARO
MONTEMARCIANO
MONTEPRANDONE
MORROVALLE
OSIMO
PESARO
PORTO RECANATI
PORTO SAN GIORGIO
PORTO SANT'ELPIDIO
POTENZA PICENA
RECANATI
SAN BENEDETTO DEL TR
SAN SEVERINO MARCHE
SENIGALLIA
TOLENTINO
URBINO

OSSERVATORIO TARIFFE E SERVIZI PUBBLICI

All. B - IL QUESTIONARIO

PROGETTO CAMPIONATURA SERVIZIO "PARCHEGGI COMUNALI"

NUMERO TOTALE DEI		
	Posteggi blu	
	Posteggi bianchi	
	Passi carrabili	
	Posti disabili	

PERSONALE UTILIZZATO		
	Numero personale Vigili Urbani	
	Numero personale ausiliario	

TARIFFE		
	Costo annuo parcheggio Residenti	
	Costo annuo parcheggio per Esercenti	
	Costo annuo passi Carrabili	
	Zona	Tariffa oraria

OSSERVATORIO TARIFFE E SERVIZI PUBBLICI

SISTEMI DI PAGAMENTO			
Parchimetri		Numero Parchimetri	
Grattini		Numero Punti vendita	
SMS			
carte Prepagate			
Altro (da specificare)			

PERMANENZA	
Media oraria di permanenza giornaliera	

PARCHEGGI COPERTI				
Nominativi	Gestito da	Numero posti totale	Numero di posteggi disabili	Tariffa oraria

SISTEMA SANZIONATORIO	
numero di multe per divieto di sosta nel 2007	
Totale ricavato dalle sanzioni anno 2007	

AGEVOLAZIONI	
Eventuali Agevolazioni Pagamento sanzioni	

OSSERVATORIO TARIFFE E SERVIZI PUBBLICI

Allegato C

ANCONA - PARCHEGGI COMUNALI



POPOLAZIONE (al 1/1/07)

MASCHI	48.293
FEMMINE	53.187
TOTALE	101.480

PERSONALE ADDETTO

VIGILI URBANI	103
PRES. AUSILIARIO	20
TOTALE	123

PARCHEGGI

SU STRADA	7.765
AL COPERTO	1.134
TOTALE	8.899

PARCHIMETRI

182

TOTALE CONTRAVVENZIONI

30.556

TAB 1 POSTI AUTO COMPLESSIVI				
PARCHEGGI SCOPERTI				
POSTEGGI BLU		7.351		
POSTEGGI BIANCHI		N.D.		
PASSI CARRABILI		140		
POSTI DISABILI		414		
PARCHEGGI COPERTI				
NOMITATIVI	GESTORE	NUMERO POSTI TOTALE	NUMERO POSTI PER DISABILI	TARIFFA ORARIA
CIALDINI	M. & P.	73	/	€ 1,60
TRAIANO	M. & P.	167	/	€ 1,20
ARCHI	M. & P.	630	/	€ 2,00 AL gg
SCOSCIA CAVALLI	M. & P.	154	/	ABBONAMENTO
TORRIONI	M. & P.	110	/	ABBONAMENTO
NUMERO PARCHEGGI COPERTI		1.134		

OSSERVATORIO TARIFFE E SERVIZI PUBBLICI

TAB 2 PERSONALE UTILIZZATO	
NUMERO VIGILI URBANI	103
NUMERO PERSONALE AUSILIARIO	20

TAB 3 MODALITA' DI PAGAMENTO E PERMANENZA NEI PARCHEGGI			
MODALITA' DI PAGAMENTO			
PARCHIMETRI	SI	NUMERO PARCHIMETRI	182
GRATTINI	SI	NUMERO PUNTI VENDITA	70
SMS	/		
CARTE PREPAGATE	SI		
ALTRO	/		
PERMANENZA			
MEDIA ORARIA DI PERMANENZA GIORNALIERA	1 ORA		

TAB 4 SISTEMA SANZIONATORIO	
NUMERO DI MULTE PER DIVIETO DI SOSTA NEL 2007	30.555
TOTALE RICAVATO DALLE SANZIONI NEL 2007	N.D.
EVENTUALI AGEVOLAZIONI PAGAMENTO SANZIONI	/

TAB 5 TARIFFE PUBBLICHE APPLICATE		
TARIFFA ANNUA RESIDENTI		
UNA AUTO	DUE AUTO	TRE AUTO
€ 30,00	€ 50,00	€ 160,00
TARIFFA PARCHEGGI BLU		
ZONA	TARIFFA ORARIA	
CENTRO	€ 1,20	
ADRIATICO	€ 1,20	
ARCHI	€ 0,90	
VIA TIZIANO	€ 0,90	
C.so CARLO ALBERTO	€ 0,60	

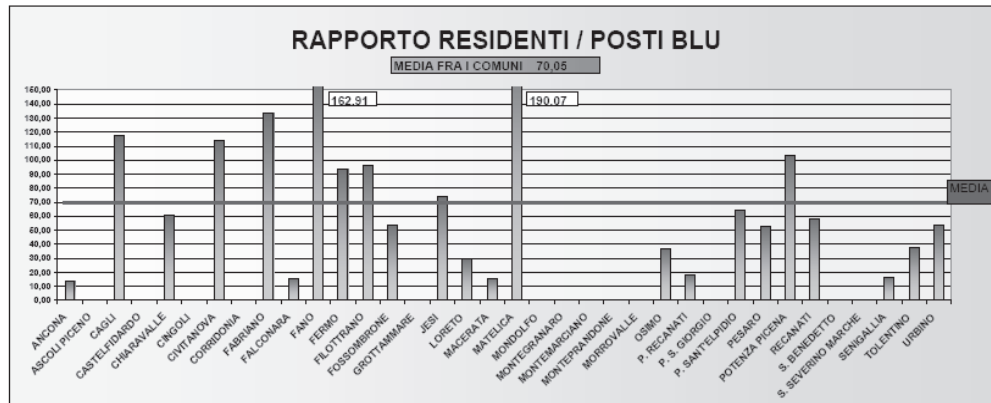
OSSERVATORIO TARIFFE E SERVIZI PUBBLICI

AII. D - TIPOLOGIA PARCHEGGI

TIPOLOGIA PARCHEGGI					
COMUNE	NUMERO POSTEGGI BLU	NUMERO POSTEGGI BIANCHI	TOTALE POSTEGGI	TOTALE RESIDENTI AL 01/01/2007	RESIDENTI SU POSTI BLU
ANCONA	7.351	0	7.765	101480	13,80
ASCOLI PICENO	N.P.	N.P.	N.P.	51503	/
CAGLI	76	166	257	8963	117,93
CASTELFIDARDO	0	600	660	18251	/
CHIARAVALLE	240	500	800	14575	60,73
CINGOLI	0	980	989	10540	/
CIVITANOVA	350	10.000	10.500	39811	113,75
CORRIDONIA	N.P.	N.P.	N.P.	14647	/
FABRIANO	233	2.750	2.983	31061	133,31
FALCONARA	1.790	0	1.877	27962	15,62
FANO	379	0	379	61744	162,91
FERMO	400	0	550	37497	93,74
FILOTTRANO	100	380	495	9577	95,77
FOSSOMBRONE	180	220	415	9710	53,94
GROTTAMMARE	N.P.	N.P.	N.P.	15082	/
JESI	541	0	541	39966	73,87
LORETO	400	160	587	11957	29,89
MACERATA	2.825	0	3.065	42568	15,07
MATELICA	54	0	74	10264	190,07
MONDOLFO	N.P.	N.P.	N.P.	11666	/
MONTEGRANARO	0	463	501	13191	/
MONTEMARCIANO	0	2.000	2.060	9888	/
MONTEPRANDONE	0	500	515	11027	/
MORROVALLE	0	500	510	9796	/
OSIMO	850	450	1.327	31249	36,76
P. RECANATI	642	0	692	11548	17,99
P. S. GIORGIO	N.P.	N.P.	N.P.	16035	/
P. SANT'ELPIDIO	380	14.780	15.279	24376	64,15
PESARO	1.749	3.721	5.576	92206	52,72
POTENZA PICENA	150	1.976	2.182	15455	103,03
RECANATI	364	600	1.006	21127	58,04
S. BENEDETTO	0	0	0	47023	/
S. SEVERINO MARCHE	N.P.	N.P.	N.P.	13191	/
SENIGALLIA	2.746	1.482	4.367	44207	16,10
TOLENTINO	526	0	552	20032	38,08
URBINO	285	815	1.152	15341	53,83

OSSERVATORIO TARIFFE E SERVIZI PUBBLICI

All. E - RAPPORTO RESIDENTI/POSTI BLU



OSSERVATORIO TARIFFE E SERVIZI PUBBLICI

All. F - PARCHEGGI PER DISABILI, COPERTI E PERSONALE UTILIZZATO

POSTEGGI DISABILI, PARCHEGGI COPERTI E PERSONALE UTILIZZATO					
COMUNE	POSTEGGI DISABILI	% POSTEGGI DISABILI SUL TOTALE	NUMERO PARCHEGGI COPERTI	NUMERO VIGILI URBANI	NUMERO PERSONALE AUSILIARIO
ANCONA	414	---	1.134	103	20
ASCOLI PICENO	N.P.	/	N.P.	N.P.	N.P.
CAGLI	15	5,84	0	8	/
CASTELFIDARDO	60	9,09	0	6	/
CHIARAVALLE	60	7,50	0	10	1
CINGOLI	9	0,91	0	4	2
CIVITANOVA	150	1,43	0	32	10
CORRIDONIA	N.P.	/	N.P.	N.P.	N.P.
FABRIANO	0	0,00	0	/	/
FALCONARA	87	---	0	8	/
FANO	0	---	0	/	/
FERMO	150	---	0	32	5
FILOTTRANO	15	3,03	0	5	/
FOSSOMBRONE	15	3,61	0	5	/
GROTTAMMARE	N.P.	/	N.P.	N.P.	N.P.
JESI	0	0,00	0	/	3
LORETO	27	4,60	71	9	/
MACERATA	240	---	910	20	15
MATELICA	20	---	0	8	1
MONDOLFO	N.P.	/	N.P.	N.P.	N.P.
MONTEGRANARO	38	7,58	0	5	/
MONTEMARCIANO	60	2,91	0	9	/
MONTEPRANDONE	15	2,91	0	6	/
MORROVALLE	10	1,96	0	6	/
OSIMO	27	2,03	426	24	7
P. RECANATI	50	---	0	10	9
P. S. GIORGIO	N.P.	/	N.P.		
P. SANT'ELPIDIO	119	0,78	0	19	5
PESARO	106	1,90	742	85	3
POTENZA PICENA	56	2,57	0	10	2
RECANATI	42	4,17	16	15	3
S. BENEDETTO S. SEVERINO MARCHE	0	/	153	/	4
SENIGALLIA	139	3,18	0	76	8
TOLENTINO	26	---	0	12	3
URBINO	52	4,51	300	21	3

		Media fra i Comuni			
TOTALE	2.002	2,34	3.752	NUMERO VIGILI URBANI	NUMERO PERSONALE

OSSERVATORIO TARIFFE E SERVIZI PUBBLICI

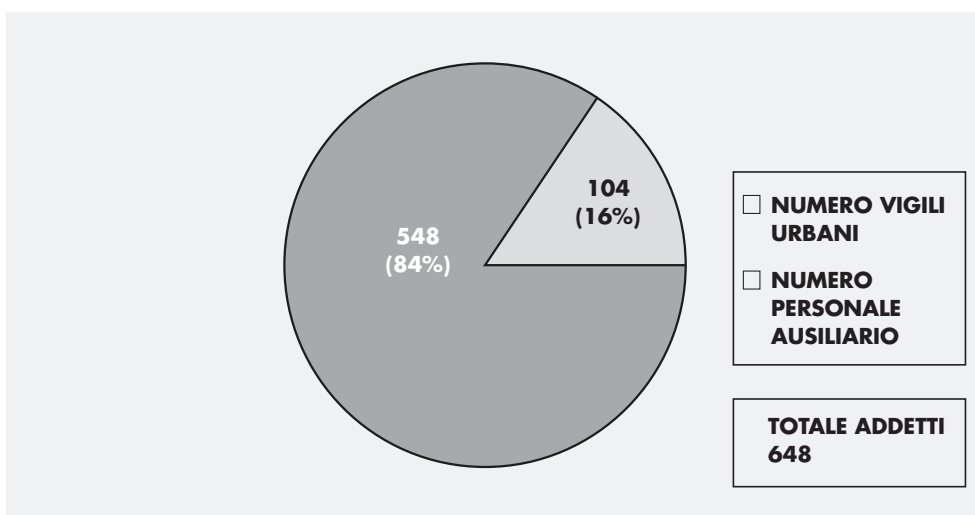
Al. G - PERSONALE UTILIZZATO

PERSONALE UTILIZZATO		
COMUNE	NUMERO VIGILI URBANI	NUMERO PERSONALE AUSILIARIO
ANCONA	103	20
ASCOLI PICENO	N.P.	N.P.
CAGLI	8 /	
CASTELFIDARDO	6 /	
CHIARAVALLE	10	1
CINGOLI	4	2
CIVITANOVA	32	10
CORRIDONIA	N.P.	N.P.
FABRIANO	/	/
FALCONARA	8 /	
FANO	/	/
FERMO	32	5
FILOTTRANO	5 /	
FOSSOMBRONE	5 /	
GROTTAMMARE	N.P.	N.P.
JESI	/	3
LORETO	9 /	
MACERATA	20	15
MATELICA	8	1
MONDOLFO	N.P.	N.P.
MONTEGRANARO	5 /	
MONTEMARCIANO	9 /	
MONTEPRANDONE	6 /	
MORROVALLE	6 /	
OSIMO	24	7
P. RECANATI	10	9
P. S. GIORGIO		
P. SANT'ELPIDIO	19	5
PESARO	85	3
POTENZA PICENA	10	2
RECANATI	15	3
S. BENEDETTO	/	4
S. SEVERINO MARCHE	N.P.	N.P.
SENIGALLIA	76	8
TOLENTINO	12	3
URBINO	21	3

TOTALE	548	104
--------	-----	-----

OSSERVATORIO TARIFFE E SERVIZI PUBBLICI

All. H - SUDDIVISIONE PERCENTUALE DEL PERSONALE UTILIZZATO



OSSERVATORIO TARIFFE E SERVIZI PUBBLICI

All. I - MODALITÀ DI PAGAMENTO

MODALITA' DI PAGAMENTO						
COMUNE	PARCHIMETRI	GRATTINI	SMS	CARTE PREPAGATE	NUMERO PARCHIMETRI	NUMERO PUNTI VENDITA
ANCONA	SI	SI	/	SI	182	70
ASCOLI PICENO	N.P.	N.P.	N.P.	N.P.	N.P.	N.P.
CAGLI	SI	/	/	/	3	/
CASTELFIDARDO	/	/	/	/	/	/
CHIARAVALLE	SI	/	/	/	9	/
CINGOLI	/	/	/	/	/	/
CIVITANOVA	SI	/	/	/	20	/
CORRIDONIA	N.P.	N.P.	N.P.	N.P.	N.P.	N.P.
FABRIANO	SI	/	/	/	/	/
FALCONARA	SI	/	/	/	56	/
FANO	SI	SI	/	SI	182	70
FERMO	SI	/	/	SI	17	2
FILOTTRANO	SI	/	/	/	3	/
FOSSOMBRONE	SI	/	/	/	6	/
GROTTAMMARE	N.P.	N.P.	N.P.	N.P.	N.P.	N.P.
JESI	SI	NO	SI	TESSERE MAGNETICHE	26	0
LORETO	SI	/	/	/	13	/
MACERATA	SI	/	/	SI	91	/
MATELICA	SI	/	/	/	2	/
MONDOLFO	N.P.	N.P.	N.P.	N.P.	N.P.	N.P.
MONTEGRANARO	/	/	/	/	/	/
MONTEMARCIANO	/	/	/	/	/	/
MONTEPRANDONE	/	/	/	/	/	/
MORROVALLE	/	/	/	/	/	/
OSIMO	SI	SI	/	SI	24	26
P. RECANATI	SI	SI	/	SI	20	1
P. S. GIORGIO						
P. SANT'ELPIDIO	SI	/	/	SI	13	/
PESARO	SI	SI	/	SI	62	28
POTENZA PICENA	SI	/	/	/	12	/
RECANATI	SI	/	/	SI	22	/
S. BENEDETTO	SI	SI	/	/	38	/
S. SEVERINO MARCHE	N.P.	N.P.	N.P.	N.P.	N.P.	N.P.
SENIGALLIA	SI	/	/	SI	34	8
TOLENTINO	SI	/	/	SI	28	/
URBINO	SI	/	/	SI	6	/

Gruppo di lavoro:

Innocenzo Di Donato

Andrea Catalani

Daniela Polenta

Cristiana Armatura

Andrea Giambenedetti

Coordinamento e comunicazione:

Marina Marozzi

A cura di:

Ufficio Stampa Adoc Marche

Ce.S.A.C.