



*Ministero dello Sviluppo Economico*



Regione Marche

# OSSERVATORIO TARIFFE E SERVIZI PUBBLICI

## MENSE SCOLASTICHE

Report Finale

Programma Generale di Intervento 2007/2008  
della Regione Marche realizzato con l'utilizzo dei fondi  
del Ministero dello Sviluppo Economico





## **PRESENTAZIONE**

La Regione Marche, nell'ambito delle politiche di tutela dei diritti dei cittadini-consumatori, ha realizzato nel territorio marchigiano una rete di servizi in grado di informare, assistere e tutelare in modo corretto i consumatori, con la finalità di garantire loro la possibilità di esercitare i diritti sanciti dalle norme che tutelano i cittadini in qualità di consumatori-utenti.

Un ruolo essenziale, quello della Regione, tanto più dopo che il titolo V della Costituzione ha dato alle regioni la competenza esclusiva in materia di tutela dei consumatori.

In particolare, la Regione Marche, da alcuni anni, insieme con il Ministero per lo Sviluppo Economico, sta realizzando un programma denominato "Azioni a tutela del consumatore".

Si tratta di interventi che possono essere realizzati grazie ad un programma specifico, attuato in collaborazione con le associazioni dei consumatori che operano sul territorio della regione, con le quali è stata concordata una serie di iniziative, che si riconducono allo spirito della L.R. 15/98 con cui si intende promuovere una politica di informazione-formazione del consumatore. Il progetto "Osservatorio tariffe e servizi pubblici" realizzato dall'Adoc Marche, con il finanziamento del Ministero dello Sviluppo Economico, rappresenta, quindi, una ulteriore iniziativa con cui si intende aiutare e guidare il cittadino a scegliere e a capire la realtà in cui vive.

La banca dati che si è costituita consentirà anche agli enti locali e alle aziende erogatrici dei servizi pubblici di confrontarsi sulla qualità/quantità del servizio e sulle tariffe adottate

**L' Assessore alla Tutela dei Consumatori  
VITTORIANO SOLAZZI**

## **PRESENTAZIONE**

In una società che cambia e che vede mutare le esigenze delle famiglie e, più in particolare, delle singole persone, la funzione dei servizi pubblici cosiddetti a domanda riveste un'importanza determinante. Da questo punto di vista, il ruolo dell'associazione dei consumatori non consiste più soltanto nella difesa del consumatore, ruolo tradizionale che tuttavia resta fondamentale. Con la trasformazione dell'organizzazione sociale delle nostre città, cresce, infatti, l'esigenza di una sempre più corretta e puntuale informazione, resa essenziale sia dalla maggiore possibilità di accesso da parte dei consumatori alle varie fonti, sia per una maggiore predisposizione degli individui alla conoscenza. Da questa consapevolezza nasce il progetto "Osservatorio tariffe e servizi pubblici", che ha lo scopo di osservare e analizzare le diverse realtà, al fine di denunciare o, per lo meno, evidenziare, l'eterogeneità, a volte fastidiosamente lampante, della qualità dei servizi e delle tariffe applicate. L'idea di realizzare una banca dati rappresentativa della realtà marchigiana in fatto di servizi pubblici erogati al cittadino, nasce infatti, proprio dall'evidente situazione di forte disparità di trattamento degli utenti, nell'usufruire degli stessi servizi, nei diversi territori comunali. L'osservatorio, in questa prima fase, ha compreso un numero di comuni piuttosto limitato in termini assoluti – 36 comuni su un totale di 246 – ma indubbiamente rappresentativo in termini demografici, rappresentando da soli i due terzi della popolazione marchigiana. Questo osservatorio, realizzato nell'ambito delle iniziative promosse dalla Regione Marche attraverso i fondi del Ministero dello Sviluppo Economico, vuole costituire l'avvio di un percorso in grado di promuovere un confronto costruttivo tra le diverse realtà e, attraverso esso, una maggiore equità sociale non solo tra i cittadini ma anche tra i territori.

**Il Presidente dell'Adoc Marche  
GRAZIANO FIORETTI**



## OSSERVATORIO TARIFFE E SERVIZI PUBBLICI

**I motivi della ricerca.** L'indagine relativa alle mense scolastiche si inserisce nell'ambito di un progetto denominato **"L'occhio del consumatore – Adoc Informa sui servizi pubblici" Sistema Informativo e di Documentazione dell'Adoc Marche – Progetto realizzato dalla Regione Marche con decreto n.103 del 31.07.2007 e co-finanziato dal Ministero dello Sviluppo Economico.**

Si tratta della prima fase di realizzazione di un osservatorio sulle tariffe e sui servizi pubblici, con l'obiettivo di dar vita ad uno strumento di consultazione e di confronto utile ai cittadini e alle istituzioni. Nello specifico, dunque, la ricerca intende rappresentare lo stato delle mense scolastiche nei principali centri marchigiani al fine di delinearne un dettagliato quadro tariffario.

**La realtà oggetto di indagine.** Al centro di questa ricerca sono state le strutture destinate alla refezione di bambini e ragazzi di età compresa tra i 3 e i 14 anni di età, presenti nelle città e nei centri marchigiani con popolazione pari o superiore ai circa 10 mila abitanti. Complessivamente sono state monitorate le realtà di 36 comuni del territorio regionale (All. A) così suddivisi per provincia: 6 per la provincia di Pesaro e Urbino, 11 per la provincia di Ancona, 11 per quella di Macerata, 4 per la provincia di Fermo e ulteriori 4 per quella di Ascoli Piceno.

**Il gruppo di lavoro.** Il lavoro è stato realizzato dai collaboratori dell'associazione, coordinati da Marina Marozzi.

Il gruppo di lavoro ha potuto avvalersi anche della preziosa ed attiva collaborazione dei "ragazzi" volontari del servizio civile inseriti nel progetto Vico 6, che hanno svolto le operazioni di contatto telefonico, raccolta e riordino dati ed inserimento degli stessi all'interno dell'osservatorio telematico.

## OSSERVATORIO TARIFFE E SERVIZI PUBBLICI

**I tempi.** Lo studio è stato condotto nel periodo compreso tra settembre 2007 e aprile 2008 e rappresenta la situazione della realtà analizzata riferita all'anno di attività 2007/2008, regolata dalle relative delibere comunali che forniscono anche indicazioni relativamente al quadro tariffario applicabile e alle eventuali agevolazioni previste.

La prima fase è consistita nell'elaborazione di un questionario da sottoporre ai comuni e, contestualmente, alle strutture interessate dopo opportuno contatto telefonico ed invio tramite i mezzi richiesti dall'ente e/o dalla struttura: fax, e-mail o invio postale tradizionale.

La seconda fase è stata caratterizzata dalla distribuzione e ricezione dei questionari debitamente compilati e dal riordino degli stessi in appositi registri cartacei. Questa fase ha richiesto tempi maggiori del previsto a causa dei numerosi contatti telefonici e telematici con i soggetti interessati a chiarimenti per una corretta compilazione del questionario.

In una terza fase, si è provveduto alla elaborazione e alla verifica dei dati con eventuale nuovo contatto di enti e/o strutture per la richiesta di eventuali chiarimenti o di ulteriori informazioni necessarie per il completamento dell'inserimento dei dati.

Infine, la quarta fase ha visto l'inserimento dei dati all'interno dell'osservatorio telematico e il nuovo contatto con tutti i soggetti interessati in modo da consentire una ulteriore verifica dei dati prima della pubblicazione on-line.

**Il questionario.** La ricerca è stata realizzata attraverso la somministrazione di un questionario (All. B) che, oltre a riportare i dati identificativi della realtà indagata – comune, nome del responsabile e dati per contatto telefonico/telematico – suddivide la ricerca in tre campi specifici: gestionale, nutrizionale, tariffario.

Innanzitutto vengono richieste informazioni riguardanti la tipologia delle scuole, gli alunni suddivisi per genere, le cucine, i refettori e i pasti preparati, gli addetti alle mense e la loro eventuale formazione.

La seconda parte è riservata all'aspetto nutrizionale e riguarda la rotazione dei menù, le eventuali diete personalizzate, il contenuto calorico, l'utilizzo di prodotti biologici, il riutilizzo degli scarti e le verifiche di regolarità.

Per la parte tariffaria, infine, il questionario indica di allegare i tabulati riferiti alle tariffe e alle eventuali agevolazioni.

**La metodologia.** Per ogni comune preso in esame è stata realizzata una scheda di presentazione della realtà analizzata (vedi esempio All. C), disponibile sul sito <http://osservatorio.adocmarche.it>, attraverso informazioni riguardanti la popolazione residente nel territorio comunale suddivisa per genere, il numero degli utenti del servizio e quello dei refettori distinti per gestione, comunale o in appalto, oltre al numero degli addetti e ai pasti somministrati all'anno.

## OSSERVATORIO TARIFFE E SERVIZI PUBBLICI

A seguire, i dati raccolti e relativi alle strutture presenti sul territorio sono stati elaborati e sintetizzati in cinque prospetti contenenti, nell'ordine:

- le scuole servite, suddivise in materne, elementari e medie e il numero degli studenti e degli utenti del servizio;
- la tipologia delle strutture di servizio cucina e refettorio, il numero dei pasti e degli addetti comunali impegnati nel servizio mensa;
- le tipologie delle diete servite, sulla base delle intolleranze alimentari o motivi culturali e/o religiosi, le caratteristiche dei cibi, il contenuto calorico, l'eventuale produzione biologica, la conservazione e la provenienza;
- aspetti legati all'organizzazione nella gestione del servizio, come la disponibilità di scorte di cibo, l'utilizzo/smaltimento dei residui e le verifiche esterne;
- le tariffe applicate.

**L'analisi.** L'analisi dei dati si presenta particolarmente complessa a causa della eterogeneità delle realtà oggetto dell'indagine, sia sotto l'aspetto meramente quantitativo (se si considera che si mettono a confronto realtà di 100 mila abitanti con altre di 10 mila) sia sotto l'aspetto della composizione del tessuto socio-economico di ciascun territorio, in rapporto all'offerta, alle esigenze locali, alle abitudini familiari.

L'Adoc Marche in questa fase ha ritenuto di non procedere ad una analisi aggregata dei dati. Tuttavia è possibile, innanzitutto, fornire dati complessivi, suddivisi per comune, riguardanti il numero degli utenti (All. D e All. E) suddivisi per genere indicando il numero degli studenti che non usufruiscono del servizio di mensa scolastica, che rappresentano oltre il 40% del totale, ma anche verificare le potenzialità dell'offerta in riferimento al numero delle cucine dislocate sul totale, complessivamente 120 di cui 105 interne alle stesse strutture scolastiche e a quello dei refettori, complessivamente 386 di cui solo 19 esterni alla scuola (All. F, All. G e All. H).

I grafici consentono di cogliere le realtà monitorate, anche in riferimento alla disponibilità o all'esigenza di assecondare necessità specifiche, come quella della preparazione di pasti particolari, sia per periodi temporanei dovuti a condizioni momentanee di salute, sia per situazioni stabili e durature dovute a motivi legati ad intolleranze alimentari o a ragioni di tipo culturale e/o religioso. In particolare gli allegati successivi (All. I e L) illustrano nel dettaglio la situazione sopraccitata, evidenziando come oltre la metà delle diete specifiche assecondino motivi religiosi, ma anche l'elevato numero dei bambini e ragazzi affetti da intolleranze alimentari.

Di particolare complessità, oltre che di dubbia efficacia, risulta essere, invece, la comparazione delle tariffe applicate, a causa dell'inesistenza di un unico modello tariffario: nella scheda relativa a ciascun comune sono, pertanto, consultabili le relative tariffe.

## OSSERVATORIO TARIFFE E SERVIZI PUBBLICI

**Le difficoltà.** Le principali difficoltà incontrate durante il lavoro possono essere ricollegate alle diverse fasi operative. In particolare in sede di iniziale contatto, non ovunque si è riscontrata immediata disponibilità alla fornitura dei dati.

Nelle fasi successive le difficoltà hanno riguardato il reperimento materiale dei dati: seppure in linea generale gli uffici del comune deputati al servizio di mensa scolastica siano già in possesso dei dati richiesti, in molti casi gli operatori dell'associazione hanno dovuto ripetutamente contattare il personale comunale e, in alcuni di questi, come del resto evidenziano gli stessi allegati, senza riuscire ad ottenere la compilazione completa del questionario. In numerosi casi manca la distinzione di genere degli utenti o la suddivisione di essi tra le diverse tipologie di scuole. Per quattro comuni - Loreto, Montegranaro, San Severino Marche e San Benedetto del Tronto – la compilazione della relativa scheda è stata impossibile a causa della mancata risposta degli addetti dell'amministrazione comunale, nonostante i numerosi contatti e le richieste di sollecito.

Anche a causa dei consistenti ritardi con cui alcuni comuni hanno comunicato i propri dati, il lavoro di riordino dei dati all'interno del portale/osservatorio si è rivelato abbastanza complesso.

**La collaborazione e la disponibilità.** Si ringraziano i comuni, le strutture, le aziende contattate che, mettendo a disposizione i dati richiesti attraverso la compilazione degli appositi questionari, hanno consentito di dar vita ad una raccolta di dati, in grado di rappresentare un valido punto di riferimento e di confronto per la collettività e soprattutto per le istituzioni, sollecitate costantemente al potenziamento e al miglioramento della qualità e dell'efficienza dei servizi erogati ai cittadini.

## **OSSERVATORIO TARIFFE E SERVIZI PUBBLICI**

### **ALLEGATI**

#### **All. A – ELENCO COMUNI MONITORATI DALL'OSSERVATORIO**

ANCONA  
ASCOLI PICENO  
CAGLI  
CASTELFIDARDO  
CHIARAVALLE  
CINGOLI  
CIVITANOVA MARCHE  
CORRIDONIA  
FABRIANO  
FALCONARA MARITTIMA  
FANO  
FERMO  
FILOTTRANO  
FOSSOMBRONE  
GROTTAMARE  
JESI  
LORETO  
MACERATA

MATELICA  
MONDOLFO  
MONTEGRANARO  
MONTEMARCIANO  
MONTEPRANDONE  
MORROVALLE  
OSIMO  
PESARO  
PORTO RECANATI  
PORTO SAN GIORGIO  
PORTO SANT'ELPIDIO  
POTENZA PICENA  
RECANATI  
SAN BENEDETTO DEL TR  
SAN SEVERINO MARCHE  
SENIGALLIA  
TOLENTINO  
URBINO

## OSSERVATORIO TARIFFE E SERVIZI PUBBLICI

### AII. B - IL QUESTIONARIO

#### PROGETTO CAMPIONATURA "MENSE SCOLASTICHE" SUL TERRITORIO REGIONALE

COMUNE.....  
 RESPONSABILE.....  
 N. TEL. ....  
 N. FAX .....  
 E-MAIL .....

#### GESTIONALE

	MASCHI	FEMMINE
TIPOLOGIE DI SCUOLE		
MATERNE		
ELEMENTARI		
MEDIE		

	MASCHI	FEMMINE
NUMERO DI STUDENTI		
UTENTI MENSA		
NUMERO DI CUCINE	PRESSO LA SCUOLA	ESTERNA
GESTIONE DIRETTA		
GESTIONE IN APPALTO		
NUMERO DI REFETTORI	PRESSO LA SCUOLA	ESTERNA
GESTIONE DIRETTA		
GESTIONE IN APPALTO		

NUMERO PASTI TRASPORTATI	
GESTIONE DIRETTA	
GESTIONE IN APPALTO	

NUMERO DI ADDETTI COMUNALI	
CUCINA	
REFETTORIO	
UFFICIO	
NUTRIZIONISTA/DIETOLOGO	

FORMAZIONE ADDETTI	
NUMERO ORE/ANNO	
ENTE FORMATIVO	

## OSSERVATORIO TARIFFE E SERVIZI PUBBLICI

### NUTRIZIONALE

PERIODICITA' MENU' (ROTAZIONE)	
--------------------------------	--

SOMMINISTRAZIONE MERENDA	
--------------------------	--

DIETE PERSONALIZZATE	MASCHI	FEMMINE
INTOLLERANZE ALIMENTARI		
ALTRI MOTIVI DI SALUTE		
MOTIVI ETNICO/RELIGIOSI		

NUMERO PORTATE/PASTO	
----------------------	--

NUMERO MEDIO CALORIE/PASTO	
----------------------------	--

% PRODOTTI BIOLOGICI/PASTO		(Dato indicativo)
----------------------------	--	-------------------

% PRODOTTI A LUNGA CONSERVAZIONE		(Dato indicativo)
----------------------------------	--	-------------------

% PROVENIENZA PRODOTTO		(Dato indicativo)
REGIONALE		
NAZIONALE		
ESTERA		

ACQUA SERVITA	
RETE IDRICA	
MINERALE	

SCORTE		(Dato indicativo)
COPERTURA GIORNI	numero.....	

UTILIZZO RESIDUI CIBO	
% SMALTITO	
% RICICLATO	

CONTROLLI ORGANIZZATI	
COMITATI GENITORIALI	
AUTORITA' SANITARIE	
ALTRI	

### TARIFFE

ALLEGARE:	
PIANO TARIFFARIO	
TABELLE ISEE	

## OSSERVATORIO TARIFFE E SERVIZI PUBBLICI

Allegato C

ANCONA - MENSE SCOLASTICHE



**POPOLAZIONE** (al 1/1/07)

MASCHI	48.293
FEMMINE	53.187
TOTALE	101.480

**UTENTI**

**NUMERO REFETTORI**

MASCHI	/	MASCHI	9
FEMMINE	/	FEMMINE	34
TOTALI	4.062	TOTALE	43

**NUMERO ADDETTI**

**NUMERO PASTI/ANNO**

24	501.800
----	---------

TAB 1 SCUOLE SERVITE		
TIPOLOGIE DI SCUOLE:	MASCHI	FEMMINE
MATERNE	2.435	
ELEMENTARI	4.112	
MEDIE	/	/
	MASCHI	FEMMINE
NUMERO DI STUDENTI	6.547	
UTENTI MENSA	4.062	

## OSSERVATORIO TARIFFE E SERVIZI PUBBLICI

TAB 2 STRUTTURE		
NUMERO DI CUCINE:	PRESSO LA SCUOLA	ESTERNA
GESTIONE DIRETTA	9	/
GESTIONE IN APPALTO	/	/
NUMERO DI REFETTORI:	PRESSO LA SCUOLA	ESTERNA
GESTIONE DIRETTA	9	
GESTIONE IN APPALTO	34	/
NUMERO DI PASTI TRASPORTATI		
GESTIONE DIRETTA	/	
GESTIONE IN APPALTO	2.509	
NUMERO DI ADDETTI COMUNALI:		
CUCINA	20	
REFETTORIO	3	
UFFICIO	1	
NUTRIZIONISTA/DIETOLOGO		
FORMAZIONE ADDETTI:		
NUMERO ORE/ANNO	12	
ENTE FORMATIVO	LAM	

TAB 3 TIPOLOGIE DIETE SERVITE		
DIETE PERSONALIZZATE:	MASCHI	FEMMINE
INTOLLERANZE ALIMENTARI	54	52
ALTRI MOTIVI DI SALUTE	6	10
ALTRI MOTIVI ETNICO/RELIGIOSI	57	33
NUMERO PORTATE/PASTO	3	
NUMERO MEDIO CALORIE/PASTO	690/850	
% PRODOTTI BIOLOGICI/PASTO	80	
% PRODOTTI A LUNGA CONSERVAZIONE	40	
% PROVENIENZA PRODOTTO:		
REGIONALE	20	
NAZIONALE	60	
ESTERNA	20	
ACQUA SERVITA:		
RETE IDRICA	SI	
MINERALE	SI	

## OSSERVATORIO TARIFFE E SERVIZI PUBBLICI

TAB 4 ORGANIZZAZIONE	
SCORTE:	
COPERTURA GIORNI	1/2
UTILIZZO RESIDUI CIBO:	
% SMALTITO	80
% RICICLATO	20
CONTROLLI ORGANIZZATI:	
COMITATI GENITORIALI	SI
AUTORITA' SANITARIE	SI
ALTRI	SI

TAB 5 TARIFFE PUBBLICHE APPLICATE				
SERVIZIO MENSA	TARIFFA MENSILE 1° FIGLIO	TARIFFA MENSILE 2° FIGLIO	TARIFFA MENSILE 3° FIGLIO	QUOTA A PASTO
SCUOLA MATERNA	€ 32,00	€ 20,70	€ 6,70	€ 2,40
TEMPO PROLUNGATO	€ 34,70	€ 34,70		€ 2,40
SOLO UNA VOLTA ALLA SETTIMANA	€ 8,30	€ 8,30		€ 2,40
Per gli utenti con reddito ISEE pari o inferiore € 5.000,00 il servizio mensa sarà gratuito				
Per gli utenti con reddito ISEE pari o inferiore € 9.000,00 il servizio mensa sarà gratuito solo per il 3° figlio e successivi				

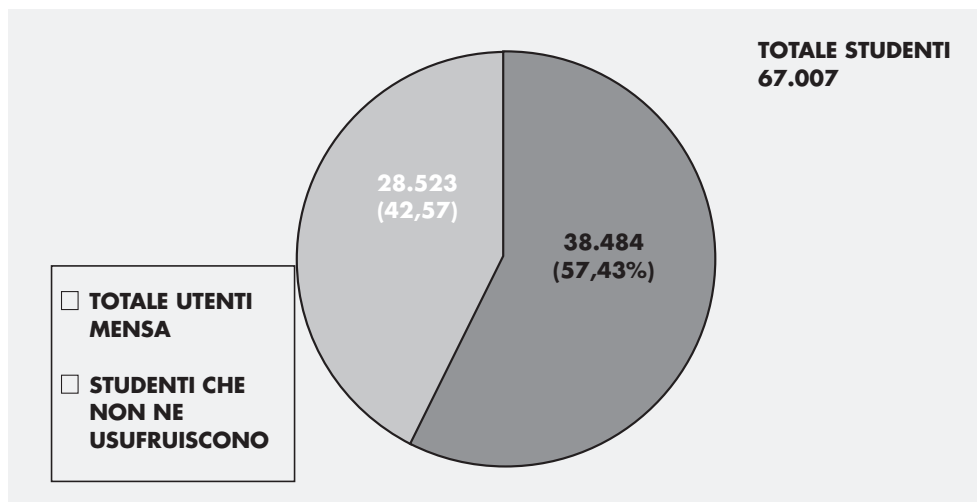
## OSSERVATORIO TARIFFE E SERVIZI PUBBLICI

### Al. D - NUMERO STUDENTI

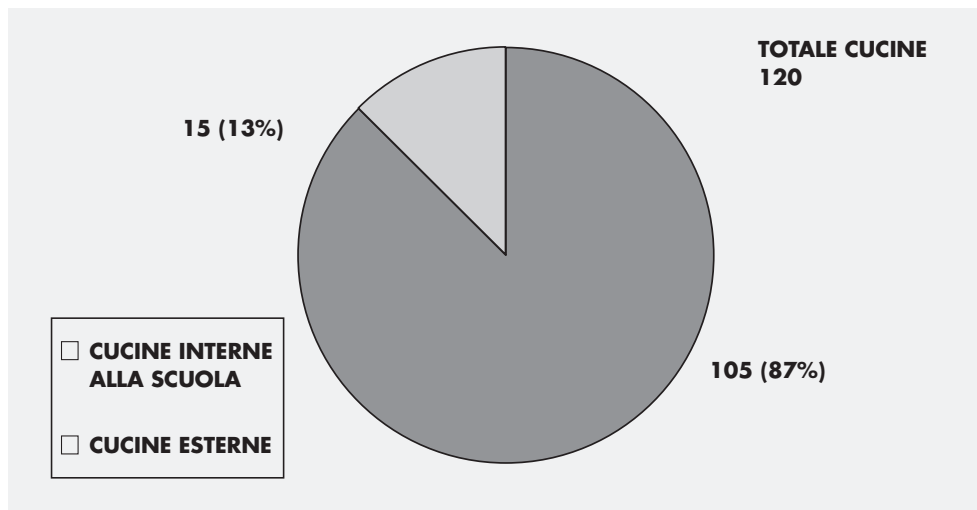
CITTA'	NUMERO DEGLI STUDENTI				UTENTI
	MATERNE	ELEMENTARI	MEDIE	TOTALE	
ANCONA	2.435	4.112	0	6.547	4.062
ASCOLI PICENO	875	2.094	889	3.858	1.200
CAGLI	173	317	202	692	444
CASTELFIDARDO	603	926	0	1.529	766
CHIARAVALLE	331	680	383	1.394	563
CINGOLI	251	408	282	941	941
CIVITANOVA	967	1.749	1057	3.773	841
CORRIDONIA	N.P.	N.P.	N.P.	1.277	929
FABRIANO	795	1.360	836	2.991	2.188
FALCONARA	N.P.	N.P.	N.P.	2.522	1.396
FANO	1.329	2.505	1795	5.629	2.127
FERMO	995	936	661	2.592	1.500
FILOTTRANO	245	0	0	245	245
FOSSOMBRONE	262	118	36	416	416
GROTTAMMARE	N.P.	N.P.	N.P.	1.374	920
JESI	810	1.413	1577	3.800	2.223
LORETO	NP	NP	NP	NP	NP
MACERATA	876	1.718	1248	3.842	2.185
MATELICA	244	442	273	959	686
MONDOLFO	283	523	154	960	300
MONTEGRANARO	NP	NP	NP	NP	NP
MONTEMARCIANO	280	371	230	881	455
MONTEPRANDONE	N.P.	N.P.	N.P.	1.165	708
MORROVALLE	266	0	0	266	225
OSIMO	0	0	0	0	1.335
P. RECANATI	304	520	313	1.137	703
P. S. GIORGIO	295	186	0	481	340
P. SANT'ELPIDIO	432	436	64	932	868
PESARO	N.P.	N.P.	N.P.	8.098	4.193
POTENZA PICENA	120	145	35	300	300
RECANATI	549	901	573	2.023	1.674
S. BENEDETTO	NP	NP	NP	NP	NP
S. SEVERINO MARCHE	NP	NP	NP	NP	NP
SENIGALLIA	954	1.831	1080	3.865	1.781
TOLENTINO	N.P.	N.P.	N.P.	1.200	954
URBINO	329	604	385	1.318	1.016

## OSSERVATORIO TARIFFE E SERVIZI PUBBLICI

### All. E - RAPPORTO UTENTI/TOTALE STUDENTI



### All. F - NUMERO E DISLOCAZIONE CUCINE



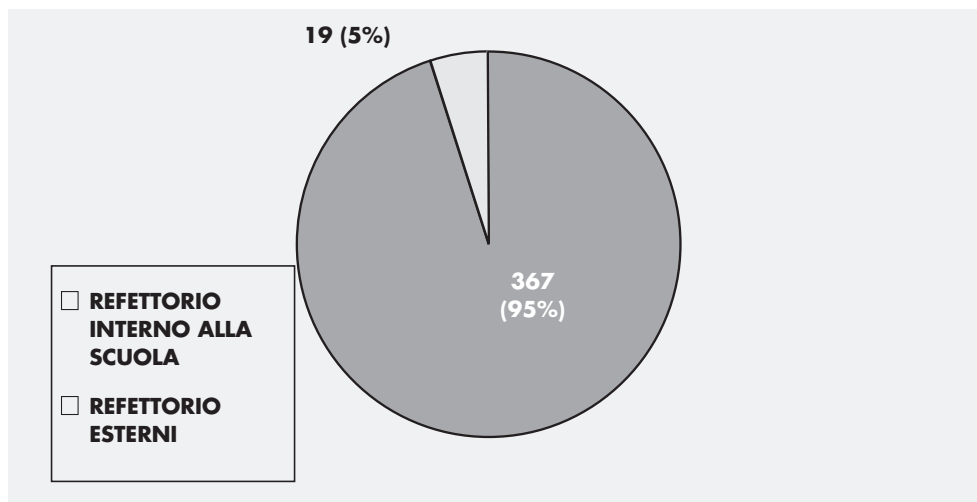
## OSSERVATORIO TARIFFE E SERVIZI PUBBLICI

### Al. G - CUCINE E REFETTORI

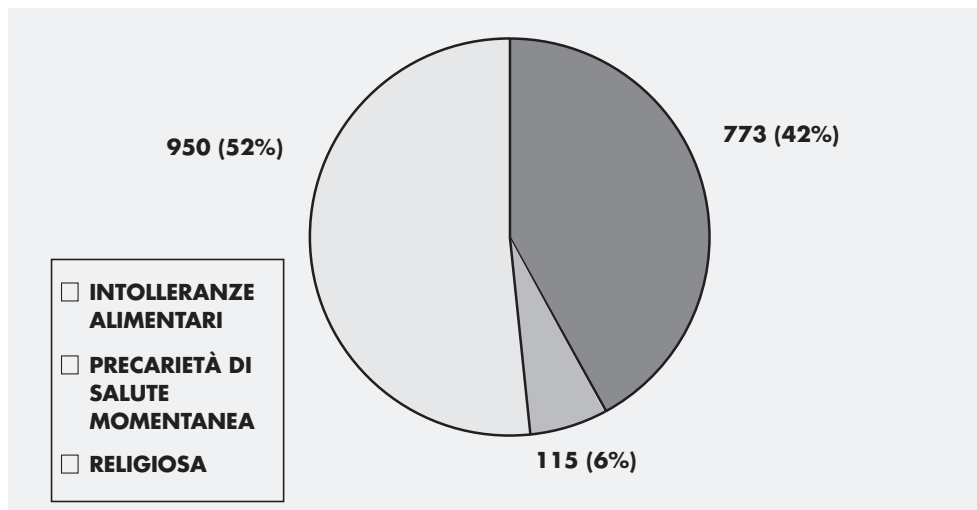
CITTA'	CUCINA		REFETTORIO	
	CUCINE INTERNE ALLA SCUOLA	CUCINE ESTERNE	REFETTORIO INTERNO ALLA SCUOLA	REFETTORIO ESTERNI
ANCONA	9	0	43	0
ASCOLI PICENO	6	0	14	0
CAGLI	2	0	7	0
CASTELFIDARDO	0	4	0	4
CHIARAVALLE	0	1	4	0
CINGOLI	3	0	5	0
CIVITANOVA	0	1	17	0
CORRIDONIA	2	0	8	0
FABRIANO	11	0	13	3
FALCONARA	0	1	13	0
FANO	7	0	25	0
FERMO	1	0	26	0
FILOTTRANO	5	0	5	0
FOSSOMBRONE	1	0	5	0
GROTTAMMARE	0	0	0	0
JESI	7	0	14	0
LORETO	NP	NP	NP	NP
MACERATA	12	0	12	4
MATELICA	1	1	1	2
MONDOLFO	1	0	6	0
MONTEGRANARO	NP	NP	NP	NP
MONTEMARCIANO	1	0	4	0
MONTEPRANDONE	2	0	4	0
MORROVALLE	3	0	3	0
OSIMO	3	1	21	0
P. RECANATI	1	0	7	4
P. S. GIORGIO	0	1	4	0
P. SANT'ELPIDIO	0	1	7	0
PESARO	12	1	58	0
POTENZA PICENA	0	0	2	2
RECANATI	3	0	15	0
S. BENEDETTO	NP	NP	NP	NP
S. SEVERINO MARCHE	NP	NP	NP	NP
SENIGALLIA	7	2	4	0
TOLENTINO	5	0	5	0
URBINO	0	1	15	0
	<b>Numero Cucine</b>		<b>Numero Refettori</b>	
	<b>CUCINE INTERNE ALLA SCUOLA</b>	<b>CUCINE ESTERNE</b>	<b>REFETTORIO INTERNO ALLA SCUOLA</b>	<b>REFETTORIO ESTERNI</b>
	<b>105</b>	<b>15</b>	<b>367</b>	<b>19</b>

## OSSERVATORIO TARIFFE E SERVIZI PUBBLICI

### All. H - NUMERO E DISLOCAZIONE REFETTORI



### All. I - TIPOLOGIE DI DIETE PER MOTIVI PARTICOLARI



## OSSERVATORIO TARIFFE E SERVIZI PUBBLICI

### AlI. L - NUMERO PASTI E DIETE SPECIFICHE

CITTA'	NUMERO DI PASTI ANNUI	CALORIE MEDIE PASTO	CASI DI DIETE PER MOTIVI		
			INTOLLERANZE ALIMENTARI	PRECARIETA' DI SALUTE MOMENTANEA	RELIGIOSA
ANCONA	501.800	770	106	16	90
ASCOLI PICENO	146.200	683	43	0	10
CAGLI	27.800	0	2	0	3
CASTELFIDARDO	62.979	0	15	0	4
CHIARAVALLE	83.807	1850	31	3	40
CINGOLI	47.147	1250	6	0	30
CIVITANOVA	168.200	733	43	0	53
CORRIDONIA	93.000	0	0	0	0
FABRIANO	16.000	0	2	0	101
FALCONARA	280.000	800	61	8	45
FANO	230.000	2000	28	1	34
FERMO	300.000	850	60	0	107
FILOTTRANO	0	636	0	0	0
FOSSOMBRONE	41.600	628	7	1	0
GROTTAMMARE	104.000	0	1	1	0
JESI	161.600	700	47	0	64
LORETO	NP	NP	NP	NP	NP
MACERATA	265.480	770	40	1	5
MATELICA	80.000	750	12	23	17
MONDOLFO	60.000	700	18	7	15
MONTEGRANARO	NP	NP	NP	NP	NP
MONTEMARCIANO	56.200	0	12	0	13
MONTEPRANDONE	141.600	565	9	8	3
MORROVALLE	0	0	0	0	0
OSIMO	200.000	723	15	0	9
P. RECANATI	34.000	0	6	8	65
P. S. GIORGIO	68.000	777	6	7	8
P. SANT'ELPIDIO	170.000	830	27	0	30
PESARO	887.400	725	110	20	111
POTENZA PICENA	20.000	0	7	1	8
RECANATI	60.000	0	7	1	57
S. BENEDETTO	NP	NP	NP	NP	NP
S. SEVERINO MARCHE	NP	NP	NP	NP	NP
SENIGALLIA	117.227	719	49	0	28
TOLENTINO	0	615	3	9	0
URBINO	145.000	0	0	0	0
			CASI DI DIETE PER MOTIVI		
	MEDIA PASTI ANNUA IN REGIONE	MEDIA CALORIE PASTO IN REGIONE	INTOLLERANZE ALIMENTARI	PRECARIETA' DI SALUTE MOMENTANEA	RELIGIOSA
	152.301	860,67	773	115	950

**Gruppo di lavoro:**

*Innocenzo Di Donato*

*Andrea Catalani*

*Daniela Polenta*

*Cristiana Armatura*

*Andrea Giambenedetti*

**Coordinamento e comunicazione:**

*Marina Marozzi*

**A cura di:**

*Ufficio Stampa Adoc Marche*

*Ce.S.A.C.*